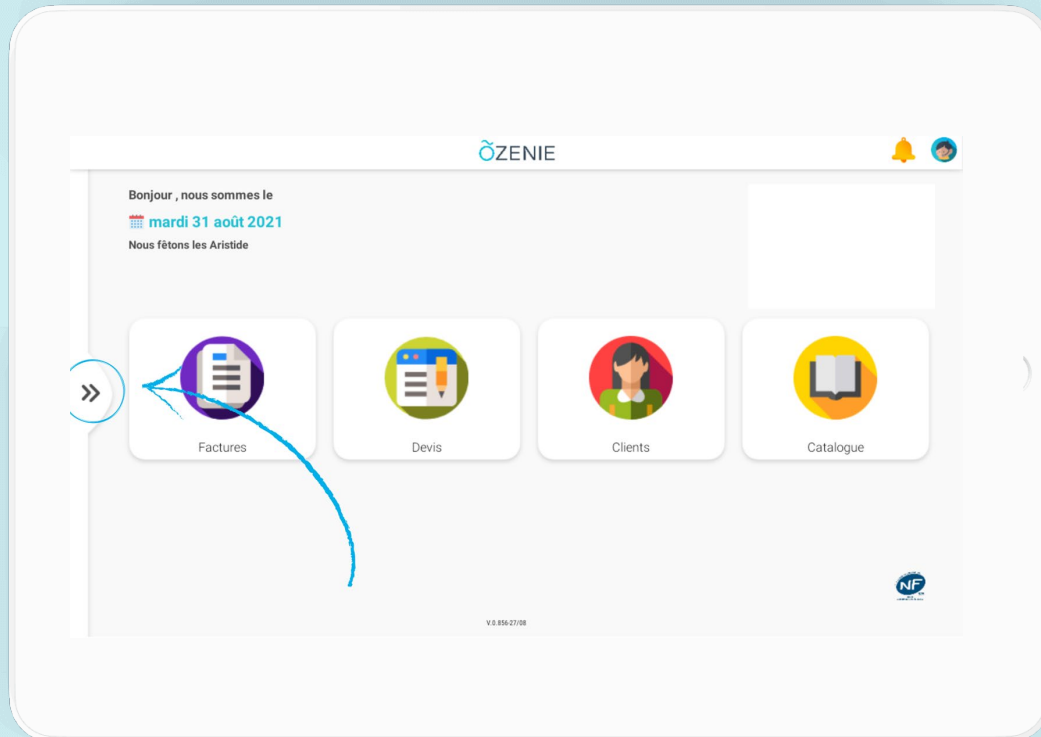


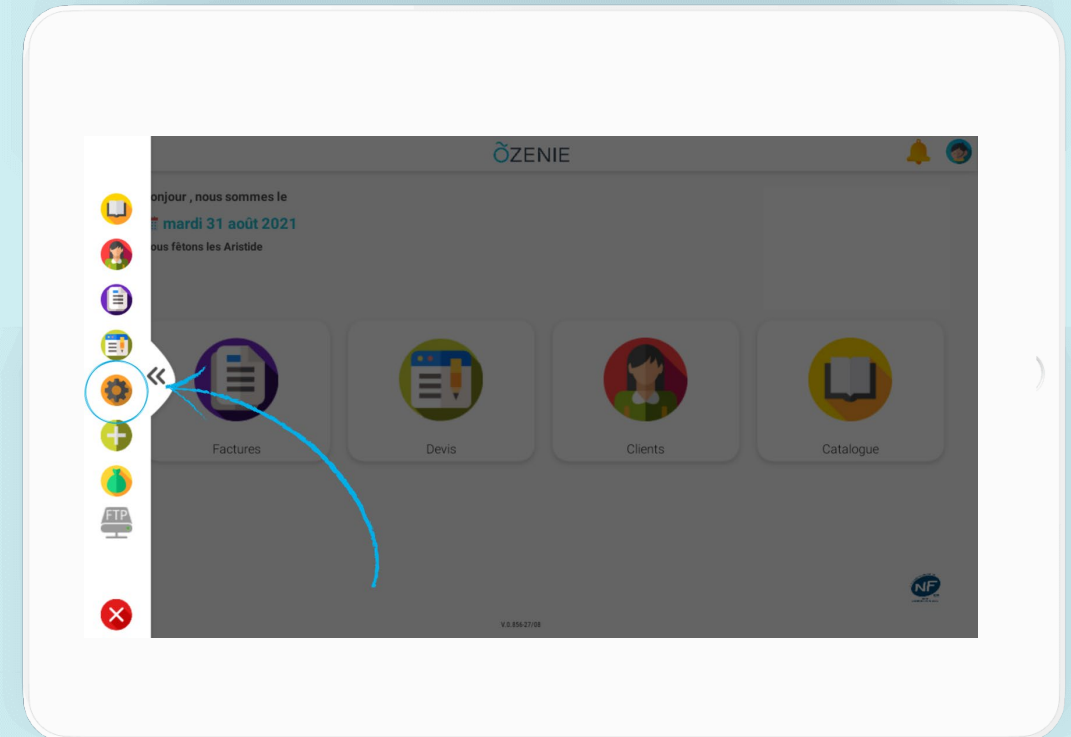
Comment ajouter un fournisseur ?

Pour ajouter un fournisseur, suivez ces étapes.

Cliquez sur le **Menu**

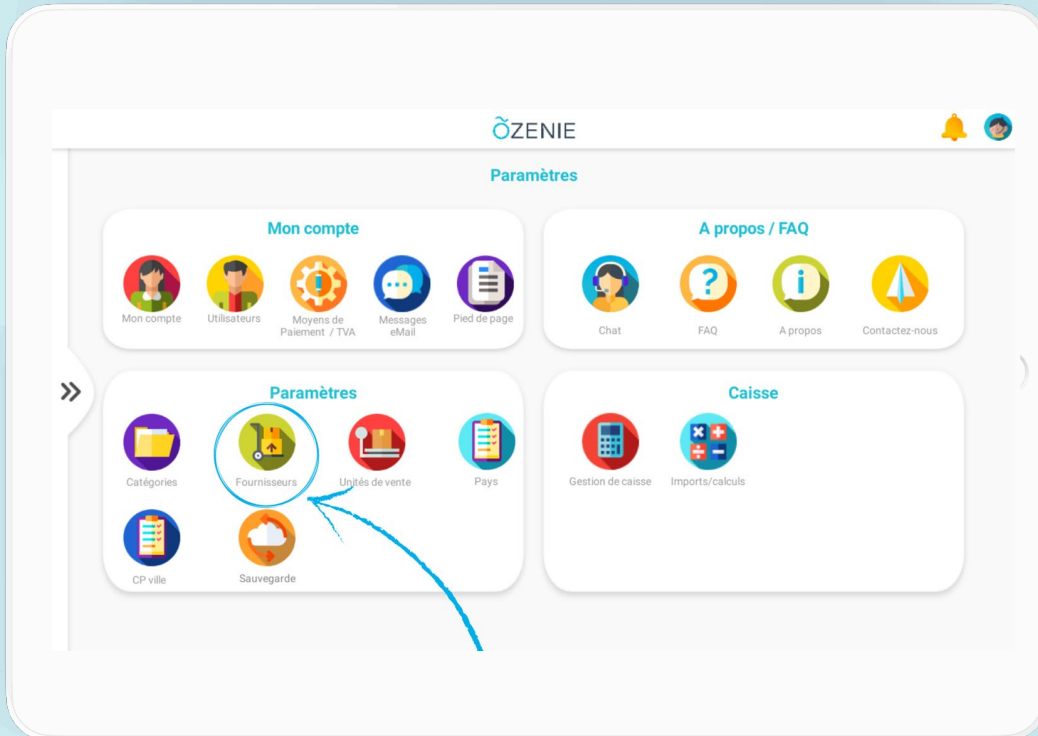


Puis sur **paramètres**

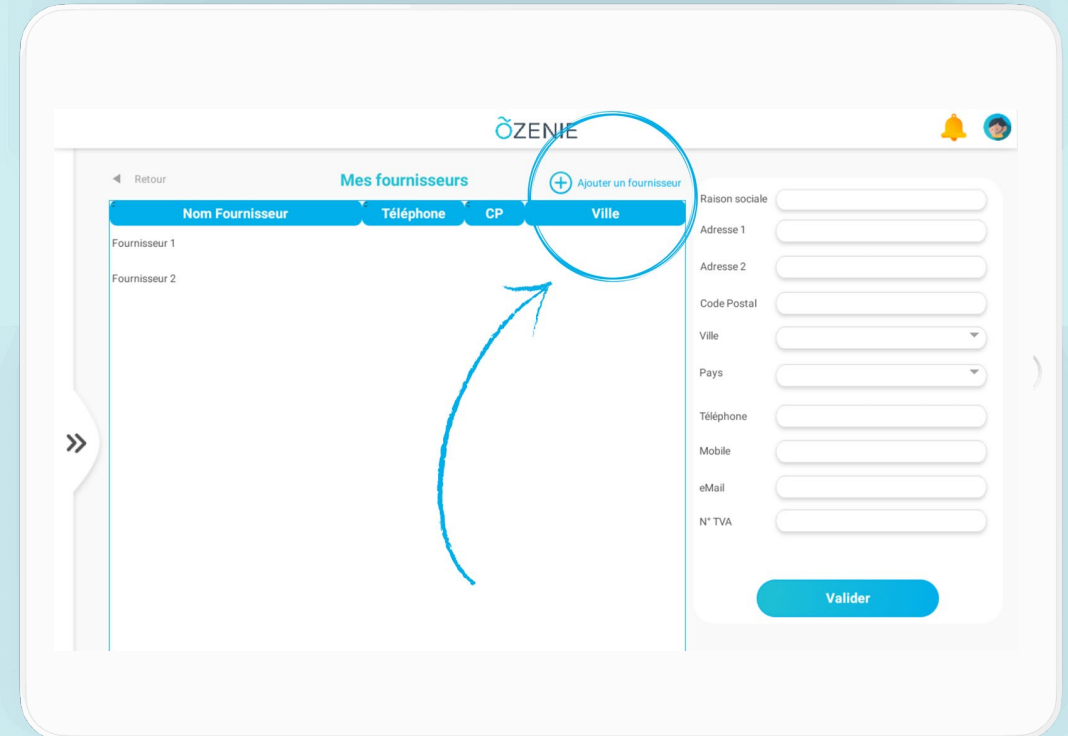


Comment ajouter un fournisseur ?

Cliquez sur Fournisseurs



Puis sur + Ajouter un fournisseur



Comment ajouter un fournisseur ?

Complétez les informations

Retour **Mes fournisseurs** + Ajouter un fournisseur

Nom Fournisseur	Téléphone	CP	Ville
Fournisseur 1			
Fournisseur 2			
Fournisseur A	01.02.03.04.05	75000	PARIS

Raison sociale: Fournisseur A
 Adresse 1: Avenue de l'Europe
 Adresse 2: BP234
 Code Postal: 75000
 Ville: PARIS
 Pays: France métropolitaine
 Téléphone: 01.02.03.04.05
 Mobile: 06.07.08.09.00
 eMail: fournisseur@mail.fr
 N° TVA: FR76123456789

Valider

Enfin, appuyez sur **Valider** !
À vous de jouer !!

Retour **Mes fournisseurs** + Ajouter un fournisseur

Nom Fournisseur	Téléphone	CP	Ville
Fournisseur 1			
Fournisseur 2			
Fournisseur A	01.02.03.04.05	75000	PARIS

Raison sociale: Fournisseur A
 Adresse 1: Avenue de l'Europe
 Adresse 2: BP234
 Code Postal: 75000
 Ville: PARIS
 Pays: France métropolitaine
 Téléphone: 01.02.03.04.05
 Mobile: 06.07.08.09.00
 eMail: fournisseur@mail.fr
 N° TVA: FR76123456789

Valider